

# PODER LEGISLATIVO



PROVINCIA DE TIERRA DEL FUEGO,  
ANTÁRTIDA E ISLAS DEL ATLÁNTICO SUR  
REPÚBLICA ARGENTINA

## COMUNICACIONES

Nº **103**

PERIODO LEGISLATIVO **2017**

EXTRACTO: O.S.P.T.F. NOTA Nº 827/17 ADJUNTANDO  
PLANILLAS CORRESPONDIENTES AL SEGUNDO TRIMESTRE  
DEL EJERCICIO 2017, DANDO CUMPLIMIENTO AL ARTÍCULO  
29 DE LA LEY Nº 1132.


Entró en la Sesión de:

Girado a la Comisión Nº:

Orden del día Nº:




Provincia de Tierra del Fuego, Antártida e Islas del Atlántico Sur

Provincia de Tierra del Fuego Antártida e Islas del Atlántico Sur Poder Legislativo PRESIDENCIA		
REGISTRO N° 2323	22 AGO 2017	HORA 14:01
 FIRMA		



"2017 Año de las Energías Renovables"



Nota N° 327 /2017  
Letra: Presidencia



Ushuaia, 18 de Junio de 2017

Referencia: Ley N° 1132

**Sr. Presidente**


De mi mayor consideración

A través de la presente me dirijo a Ud. a fin de dar cumplimiento al art. 29 de la Ley N° 1132, adjuntando las planillas que se detallan a continuación, correspondiente al Segundo Trimestre del Ejercicio 2017.

- a).- Ejecución Presupuestaria de Gastos al 30/06/2017
- b).- Ejecución Presupuestaria de Recursos al 30/06/2017
- c).- Situación del Tesoro al 30/06/2017
- d).- Movimientos del Tesoro al 30/06/2017
- e).- Evolución de la Deuda Pública al 30/06/2017
- f).- Stock de la Deuda Pública al 30/06/2017

Sin otro particular saludo a Ud. atentamente.-


O.S.P.T.F.
eat.

  
 Aida Margarita GALLARDO  
 Presidente  
 O.S.P.T.F.

**Sr. Presidente de la Legislatura de  
 la Provincia de Tierra del Fuego**  
 Juan Carlos ARCANDO

S / D

*Por Sec. Legislativa*

  
 Juan Carlos ARCANDO  
 Vicegobernador  
 Presidente del Poder Legislativo

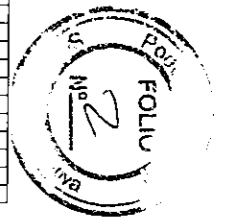
22-08-17



EJECUCION PRESUPUESTARIA DE RECURSOS - EJERCICIO 2017  
DETALLE MENSUAL POR SUB PARTIDAS

1.	RECURSOS PRESUPUESTARIOS	Asistencial	Percebido Mensual						TOTAL 2017	Total
			ENERO	FEBRERO	MARZO	ABRIL	MAYO	JUNIO		
1.1.	INGRESOS CORRIENTES	\$ 1.164.594.112,90	\$ 60.219.572,54	\$ 62.096.668,19	\$ 49.480.790,74	\$ 71.178.687,30	\$ 169.315.279,72	\$ 61.703.062,25	\$ 464.002.108,83	40%
1.1.2.02.	Contribuciones a la Obra Social	\$ 1.098.223.700,34	\$ 48.623.935,22	\$ 60.888.425,85	\$ 46.658.583,44	\$ 69.685.108,90	\$ 167.548.869,36	\$ 59.817.646,02	\$ 452.230.626,68	41%
1.1.2.2.1.	Aporte Personal	\$ 395.894.017,47	\$ 24.659.927,77	\$ 30.302.030,13	\$ 30.714.765,38	\$ 31.860.393,39	\$ 32.336.805,28	\$ 39.350.818,41	\$ 189.224.740,36	48%
1.1.2.2.2.	Contribución Patronal	\$ 702.329.682,97	\$ 23.964.007,45	\$ 30.584.453,61	\$ 14.943.818,06	\$ 37.824.715,51	\$ 135.212.064,08	\$ 20.466.827,61	\$ 263.005.886,32	37%
1.1.2.2.3.	Ajuste - Devolución de Aportes y Contribuciones	\$ -	\$ -	\$ -	\$ -	\$ -	\$ -	\$ -	\$ -	
1.1.3.	INGRESOS NO TRIBUTARIOS	\$ 490.628,22	\$ -	\$ 0,03	\$ 26.853,03	\$ 24.629,67	\$ 18.150,19	\$ 192.511,00	\$ 262.143,92	53%
1.1.3.4.	Otros No Tributarios	\$ 490.628,22	\$ -	\$ 0,03	\$ 26.853,03	\$ 24.629,67	\$ 18.150,19	\$ 192.511,00	\$ 262.143,92	
1.1.3.4.02	Otros Asistenciales	\$ 490.628,22	\$ -	\$ 0,03	\$ 26.853,03	\$ 24.629,67	\$ 18.150,19	\$ 192.511,00	\$ 262.143,92	
1.1.3.4.03	Ajuste - Devolución de Desafectación de Haberes	\$ -	\$ -	\$ -	\$ -	\$ -	\$ -	\$ -	\$ -	
1.1.5.	INGRESO DE OPERACIONES	\$ 65.879.784,34	\$ 1.595.837,32	\$ 1.208.242,51	\$ 3.795.354,27	\$ 1.468.948,73	\$ 1.748.260,17	\$ 1.224.402,08	\$ 11.040.845,08	17%
1.1.5.1	Venta Bruta	\$ 65.879.784,34	\$ 1.595.837,32	\$ 1.208.242,51	\$ 3.795.354,27	\$ 1.468.948,73	\$ 1.748.260,17	\$ 1.224.402,08	\$ 11.040.845,08	
1.1.5.1.01	Venta Bruta de Bienes	\$ 65.799.231,84	\$ 1.590.720,80	\$ 1.201.305,40	\$ 3.789.081,36	\$ 1.458.811,75	\$ 1.738.935,07	\$ 1.211.920,40	\$ 10.990.774,78	17%
1.1.5.1.01.01	Ingreso por Venta de Bienes en efectivo	\$ 32.886.026,91	\$ 666.467,49	\$ 440.970,84	\$ 267.882,43	\$ 357.918,39	\$ 336.748,39	\$ 355.447,71	\$ 2.425.433,35	7%
1.1.5.1.01.01.1	Ingreso de Servicios Farmacia Ushuaia en efectivo	\$ 13.682.627,08	\$ 241.213,80	\$ 223.320,91	\$ 156.487,07	\$ 115.143,30	\$ 168.807,61	\$ 154.494,73	\$ 1.058.467,42	8%
1.1.5.1.01.01.2	Ingreso de Servicios Farmacia Rio Grande en efectivo	\$ 13.669.244,09	\$ 234.357,06	\$ 132.116,94	\$ 4.750,00	\$ 160.363,09	\$ 106.090,78	\$ 136.180,79	\$ 773.839,56	6%
1.1.5.1.01.01.3	Ingreso de Servicios Optica Ushuaia en efectivo	\$ 3.451.348,49	\$ 122.415,10	\$ 32.918,09	\$ 35.550,00	\$ 62.850,00	\$ 64.950,00	\$ 18.970,00	\$ 327.693,19	9%
1.1.5.1.01.01.4	Ingreso de Servicios Optica Rio Grande en efectivo	\$ 231.542,72	\$ 10.550,00	\$ 3.100,00	\$ 1.700,00	\$ 19.520,00	\$ 6.900,00	\$ 7.450,00	\$ 49.220,00	21%
1.1.5.1.01.01.5	Ingreso por Venta de Ordenes de consulta y/o práctica	\$ -	\$ -	\$ -	\$ -	\$ -	\$ -	\$ -	\$ -	
1.1.5.1.01.01.6	Ingreso por Coseguros en efectivo	\$ 1.951.264,53	\$ 57.930,63	\$ 49.515,00	\$ 69.395,38	\$ -	\$ -	\$ 38.372,19	\$ 215.213,18	11%
1.1.5.1.01.02	Recupero por Venta de Bienes por Descuento de Haberes	\$ 17.577.389,50	\$ 686.210,36	\$ 579.171,38	\$ 516.902,52	\$ 802.902,01	\$ 1.009.370,94	\$ 444.359,69	\$ 4.038.916,90	23%
1.1.5.1.01.02.1	Ajuste - Devolución de Coseguros	\$ -	\$ -	\$ -	\$ -	\$ -	\$ -	\$ -	\$ -	
1.1.5.1.01.03	Ingresos por Venta de Bienes con Tarjeta de Crédito	\$ 10.050.315,33	\$ 162.199,26	\$ 176.849,12	\$ 270.524,71	\$ 262.448,11	\$ 382.678,19	\$ 379.812,40	\$ 1.614.511,69	16%
1.1.5.1.01.03.1	Acreditación Master/Maestro	\$ 5.344.338,66	\$ 135.060,58	\$ 170.686,74	\$ 260.707,03	\$ 145.499,13	\$ 230.038,31	\$ 245.338,76	\$ 1.127.330,54	21%
1.1.5.1.01.03.2	Acreditación Visa	\$ 3.232.815,47	\$ 22.175,20	\$ 5.279,27	\$ 69.720,06	\$ 116.647,38	\$ 131.631,53	\$ 117.995,23	\$ 483.448,67	14%
1.1.5.1.01.03.3	Acreditación T.D.F.	\$ 67.987,81	\$ 2.032,09	\$ 883,11	\$ 97,62	\$ 301,50	\$ 1.008,95	\$ 1.522,14	\$ 5.844,91	9%
1.1.5.1.01.03.4	Acreditación Tarjeta Fuegoquina	\$ -	\$ -	\$ -	\$ -	\$ -	\$ -	\$ 14.956,28	\$ 14.956,28	
1.1.5.1.01.03.5	Acreditación Tarjeta Naranja	\$ 1.317.772,55	\$ -	\$ -	\$ -	\$ -	\$ -	\$ -	\$ -	0%
1.1.5.1.01.03.6	Acreditación American Express	\$ 87.600,84	\$ 2.931,49	\$ -	\$ -	\$ -	\$ -	\$ -	\$ 2.931,49	3%
1.1.5.1.01.03.7	Acreditación Otras Tarjetas	\$ -	\$ -	\$ -	\$ -	\$ -	\$ -	\$ -	\$ -	
1.1.5.1.01.04	Ingresos por Venta de Bienes al Gobierno de la Provincia	\$ 4.879.439,04	\$ -	\$ -	\$ 2.671.443,53	\$ -	\$ 12.406,00	\$ -	\$ 2.683.849,53	55%
1.1.5.1.01.04.1	Facturación RUPE	\$ 4.879.439,04	\$ -	\$ -	\$ 2.671.443,53	\$ -	\$ 12.406,00	\$ -	\$ 2.683.849,53	55%
1.1.5.1.01.04.2	Ministerio de Salud	\$ -	\$ -	\$ -	\$ -	\$ -	\$ -	\$ -	\$ -	
1.1.5.1.01.04.3	Facturación a Secretaría de Seguridad	\$ -	\$ -	\$ -	\$ -	\$ -	\$ -	\$ -	\$ -	
1.1.5.1.01.04.4	Facturación por Accidentes de Trabajo	\$ -	\$ -	\$ -	\$ -	\$ -	\$ -	\$ -	\$ -	
1.1.5.1.01.04.5	Facturación Club de Leones (Óptica)	\$ -	\$ -	\$ -	\$ -	\$ -	\$ -	\$ -	\$ -	
1.1.5.1.01.04.6	Facturación PROFE	\$ -	\$ -	\$ -	\$ -	\$ -	\$ -	\$ -	\$ -	
1.1.5.1.01.04.7	Otras Facturaciones	\$ -	\$ -	\$ -	\$ -	\$ -	\$ -	\$ -	\$ -	
1.1.5.1.01.05	Recupero por Venta de Bienes al Centro de Jubilados	\$ 406.062,06	\$ 75.843,59	\$ -	\$ -	\$ 8.480,12	\$ -	\$ -	\$ 84.323,71	21%
1.1.5.1.01.05.1	Recupero por Venta al Centro de Jubilados Ushuaia	\$ 69.851,75	\$ 28.169,08	\$ -	\$ -	\$ -	\$ -	\$ -	\$ 28.169,08	40%
1.1.5.1.01.05.2	Recupero por Venta al Centro de Jubilados Rio Grande	\$ 336.210,31	\$ 47.674,51	\$ -	\$ -	\$ 8.480,12	\$ -	\$ -	\$ 56.154,63	17%
1.1.5.1.01.06	Ingresos por Venta de Bienes a Otras Obras Sociales	\$ -	\$ -	\$ 4.313,98	\$ 62.328,17	\$ 27.065,12	\$ 17.731,55	\$ 32.300,60	\$ 143.739,40	
1.1.5.1.02	Venta Bruta de Servicios	\$ 80.552,50	\$ 4.916,52	\$ 6.937,11	\$ 6.272,91	\$ 10.136,98	\$ 9.325,10	\$ 12.481,68	\$ 50.070,30	62%
1.1.5.1.02.01	Ingreso por Venta de Servicios en efectivo	\$ 80.552,50	\$ 4.916,52	\$ 6.937,11	\$ 6.272,91	\$ 10.136,98	\$ 9.325,10	\$ 12.481,68	\$ 50.070,30	62%
1.1.5.1.02.01.1	Ingreso de Odontología Ushuaia	\$ 80.552,50	\$ 4.916,52	\$ 6.937,11	\$ 6.272,91	\$ 10.136,98	\$ 9.325,10	\$ 12.481,68	\$ 50.070,30	62%
1.1.6.	RENTA DE LA PROPIEDAD	\$ -	\$ -	\$ -	\$ -	\$ -	\$ -	\$ 468.493,15	\$ 468.493,15	
1.1.6.1.	Intereses	\$ -	\$ -	\$ -	\$ -	\$ -	\$ -	\$ 468.493,15	\$ 468.493,15	
1.1.6.1.01.	Intereses por Prestamos	\$ -	\$ -	\$ -	\$ -	\$ -	\$ -	\$ -	\$ -	
1.1.6.1.01.01	Intereses por Prestamos Afiliados	\$ -	\$ -	\$ -	\$ -	\$ -	\$ -	\$ -	\$ -	
1.1.6.1.01.01.1	Intereses por Prestamos Personales	\$ -	\$ -	\$ -	\$ -	\$ -	\$ -	\$ -	\$ -	
1.1.6.1.01.01.2	Intereses por Prestamos Personales Ordinarios Operatoria 379	\$ -	\$ -	\$ -	\$ -	\$ -	\$ -	\$ -	\$ -	
1.1.6.1.01.01.3	Intereses por Prestamos Personales de Excepción Operatoria 408	\$ -	\$ -	\$ -	\$ -	\$ -	\$ -	\$ -	\$ -	
1.1.6.1.01.01.4	Intereses por Prestamos Personales de Excepción Operatoria 27	\$ -	\$ -	\$ -	\$ -	\$ -	\$ -	\$ -	\$ -	
1.1.6.1.01.01.5	Intereses por Otros Prestamos	\$ -	\$ -	\$ -	\$ -	\$ -	\$ -	\$ -	\$ -	
1.1.6.1.01.02	Intereses por Prestamos a Instituciones	\$ -	\$ -	\$ -	\$ -	\$ -	\$ -	\$ -	\$ -	
1.1.6.1.01.02.1	Intereses por Prestamo Dir. Pcial. De Energia	\$ -	\$ -	\$ -	\$ -	\$ -	\$ -	\$ -	\$ -	
1.1.6.1.01.02.2	Intereses por Prestamo Dir. Pcial. De Puertos	\$ -	\$ -	\$ -	\$ -	\$ -	\$ -	\$ -	\$ -	
1.1.6.1.02	Interes por Depósito	\$ -	\$ -	\$ -	\$ -	\$ -	\$ -	\$ 468.493,15	\$ 468.493,15	
1.1.6.1.02.1	Interes de Plazo Fijo	\$ -	\$ -	\$ -	\$ -	\$ -	\$ -	\$ 468.493,15	\$ 468.493,15	

OS.P.T.F.  
eat  
115






EJECUCION PRESUPUESTARIA DE RECURSOS - EJERCICIO 2017  
DETALLE MENSUAL POR SUB PARTIDAS

1.	RECURSOS PRESUPUESTARIOS	Asistencia	Percebido Mensual						TOTAL 2017	Total
			ENERO	FEBRERO	MARZO	ABRIL	MAYO	JUNIO		
1.1.6.1.02.2	Interés por Caja de Ahorro	\$ -	\$ -	\$ -	\$ -	\$ -	\$ -	\$ -	\$ -	\$ -
1.1.6.1.02.3	Otros Interés por Depósitos	\$ -	\$ -	\$ -	\$ -	\$ -	\$ -	\$ -	\$ -	\$ -
1.1.6.1.03	Interés por Títulos y Valores	\$ -	\$ -	\$ -	\$ -	\$ -	\$ -	\$ -	\$ -	\$ -
1.1.6.1.03.1	Préstamos Garantizados	\$ -	\$ -	\$ -	\$ -	\$ -	\$ -	\$ -	\$ -	\$ -
1.1.6.1.03.01.1	Interés Bono Garantizado BOGAR 2018	\$ -	\$ -	\$ -	\$ -	\$ -	\$ -	\$ -	\$ -	\$ -
1.1.6.1.03.01.2	Préstamos Garantizados PG TF Bt 05	\$ -	\$ -	\$ -	\$ -	\$ -	\$ -	\$ -	\$ -	\$ -
1.1.6.1.03.01.3	Préstamos Garantizados PG TF Bt 06	\$ -	\$ -	\$ -	\$ -	\$ -	\$ -	\$ -	\$ -	\$ -
1.1.6.1.03.01.4	Préstamos Garantizados PG TF PRO 1 Previsional	\$ -	\$ -	\$ -	\$ -	\$ -	\$ -	\$ -	\$ -	\$ -
1.1.6.1.03.01.6	Préstamos Garantizados PG TF PRO 1 Asistencial	\$ -	\$ -	\$ -	\$ -	\$ -	\$ -	\$ -	\$ -	\$ -
1.1.6.1.03.01.6	Préstamos Garantizados PG TV PRO2	\$ -	\$ -	\$ -	\$ -	\$ -	\$ -	\$ -	\$ -	\$ -
1.1.6.1.03.01.7	BONO PAR \$ (Modificar en Presupuesto)	\$ -	\$ -	\$ -	\$ -	\$ -	\$ -	\$ -	\$ -	\$ -
1.1.6.1.03.01.8	BONO PAR USD (Modificar en Presupuesto)	\$ -	\$ -	\$ -	\$ -	\$ -	\$ -	\$ -	\$ -	\$ -
1.1.6.1.03.01.9	BOGON PREV 3* PRE05 (Mod en Presupuesto)	\$ -	\$ -	\$ -	\$ -	\$ -	\$ -	\$ -	\$ -	\$ -
1.1.6.1.4	Otros Intereses	\$ -	\$ -	\$ -	\$ -	\$ -	\$ -	\$ -	\$ -	\$ -
1.1.6.1.4.01	Intereses por aportes y contribuciones	\$ -	\$ -	\$ -	\$ -	\$ -	\$ -	\$ -	\$ -	\$ -
1.1.6.1.4.02	Intereses Canon Hotel Las Lengas	\$ -	\$ -	\$ -	\$ -	\$ -	\$ -	\$ -	\$ -	\$ -
1.1.6.1.4.03	Otros Intereses	\$ -	\$ -	\$ -	\$ -	\$ -	\$ -	\$ -	\$ -	\$ -
1.1.6.3	Arrendamiento de Tierras y Terrenos	\$ -	\$ -	\$ -	\$ -	\$ -	\$ -	\$ -	\$ -	\$ -
1.1.6.3.01	Renta por alquiler de activos fijos	\$ -	\$ -	\$ -	\$ -	\$ -	\$ -	\$ -	\$ -	\$ -
1.1.6.3.01.1	Canon Hotel Las Lengas	\$ -	\$ -	\$ -	\$ -	\$ -	\$ -	\$ -	\$ -	\$ -
1.1.6.3.01.2	Local de San Martín 657	\$ -	\$ -	\$ -	\$ -	\$ -	\$ -	\$ -	\$ -	\$ -
1.1.6.3.01.3	Local de San Martín 663	\$ -	\$ -	\$ -	\$ -	\$ -	\$ -	\$ -	\$ -	\$ -
1.1.6.3.01.4	Otros Alquileres	\$ -	\$ -	\$ -	\$ -	\$ -	\$ -	\$ -	\$ -	\$ -
1.3.	FUENTES FINANCIERAS	\$ 87.925.742,42	\$ 80.979.195,03	\$ 12.222.733,49	\$ 32.958.096,10	\$ 0,00	\$ 234,63	\$ 0,00	\$ 126.160.024,62	143%
1.3.1.	Disminución de la Inversión Financiera	\$ 87.925.742,42	\$ 80.979.195,03	\$ 12.222.733,49	\$ 32.958.096,10	\$ -	\$ 234,63	\$ -	\$ 126.160.024,62	143%
1.3.1.2	Recuperación de Préstamos de Corto Plazo	\$ 28.064.266,05	\$ -	\$ -	\$ -	\$ -	\$ -	\$ -	\$ -	0%
1.3.1.2.1.	Del Sector Privado	\$ -	\$ -	\$ -	\$ -	\$ -	\$ -	\$ -	\$ -	\$ -
1.3.1.2.1.1	Recupero de Préstamos Personales	\$ -	\$ -	\$ -	\$ -	\$ -	\$ -	\$ -	\$ -	\$ -
1.3.1.2.1.2	Recupero de por Préstamos Personales Ordinarios Operativa 3	\$ -	\$ -	\$ -	\$ -	\$ -	\$ -	\$ -	\$ -	\$ -
1.3.1.2.1.3	Recupero de Préstamos Personales de Excepción Operativa 406	\$ -	\$ -	\$ -	\$ -	\$ -	\$ -	\$ -	\$ -	\$ -
1.3.1.2.1.4	Recupero de Préstamos Personales de Excepción Operativa 27	\$ -	\$ -	\$ -	\$ -	\$ -	\$ -	\$ -	\$ -	\$ -
1.3.1.2.1.5	Ajuste - Devoluciones de Cuotas de Préstamos	\$ -	\$ -	\$ -	\$ -	\$ -	\$ -	\$ -	\$ -	\$ -
1.3.1.2.1.6	Recupero de Débitos Gastos	\$ -	\$ -	\$ -	\$ -	\$ -	\$ -	\$ -	\$ -	\$ -
1.3.1.2.1.6.01	Recupero de Débitos UGP San Jorge	\$ -	\$ -	\$ -	\$ -	\$ -	\$ -	\$ -	\$ -	\$ -
1.3.1.2.1.6.02	Recupero de Débitos UGP Cemep	\$ -	\$ -	\$ -	\$ -	\$ -	\$ -	\$ -	\$ -	\$ -
1.3.1.2.1.6.03	Recupero de Débitos UGP Visitar	\$ -	\$ -	\$ -	\$ -	\$ -	\$ -	\$ -	\$ -	\$ -
1.3.1.2.2.	Del Sector Público	\$ 28.064.266,05	\$ -	\$ -	\$ -	\$ -	\$ -	\$ -	\$ -	0%
1.3.1.2.2.3	De las Provincias y Municipios	\$ 28.064.266,05	\$ -	\$ -	\$ -	\$ -	\$ -	\$ -	\$ -	\$ -
1.3.1.2.2.3.1.	Recupero de Prestamo Dir. Pcial. Energía	\$ -	\$ -	\$ -	\$ -	\$ -	\$ -	\$ -	\$ -	\$ -
1.3.1.2.2.3.2.	Recupero de Prestamo Dir. Pcial. Puerto	\$ -	\$ -	\$ -	\$ -	\$ -	\$ -	\$ -	\$ -	\$ -
1.3.1.2.2.3.3.	Recupero por Facturación	\$ 28.064.266,05	\$ -	\$ -	\$ -	\$ -	\$ -	\$ -	\$ -	\$ -
1.3.1.2.2.3.3.01	Recupero de Descuento de Haber realizados por Expte.	\$ 28.064.266,05	\$ -	\$ -	\$ -	\$ -	\$ -	\$ -	\$ -	\$ -
1.3.1.2.2.3.3.02	Facturación al Gobierno de la Provincia de Tierra del Fuego	\$ -	\$ -	\$ -	\$ -	\$ -	\$ -	\$ -	\$ -	\$ -
1.3.1.2.2.3.3.03	Facturación al Centro de Jubilados Akainik	\$ -	\$ -	\$ -	\$ -	\$ -	\$ -	\$ -	\$ -	\$ -
1.3.1.2.2.3.3.04	Facturación a la Subsecretaría de Trabajo	\$ -	\$ -	\$ -	\$ -	\$ -	\$ -	\$ -	\$ -	\$ -
1.3.1.2.2.3.3.06	Facturación a Otras Obras Sociales	\$ -	\$ -	\$ -	\$ -	\$ -	\$ -	\$ -	\$ -	\$ -
1.3.1.2.2.3.3.07	Facturación por Otros Conceptos	\$ -	\$ -	\$ -	\$ -	\$ -	\$ -	\$ -	\$ -	\$ -
1.3.1.4.	Disminución de Otros Activos Financieros	\$ 59.861.476,37	\$ 80.979.195,03	\$ 12.222.733,49	\$ 32.958.096,10	\$ -	\$ 234,63	\$ -	\$ 126.160.024,62	211%
1.3.1.4.1.	Disminución de Disponibilidades	\$ -	\$ -	\$ -	\$ -	\$ -	\$ -	\$ -	\$ -	\$ -
1.3.1.4.1.1.	Disminución de Caja y Bancos	\$ -	\$ -	\$ -	\$ -	\$ -	\$ -	\$ -	\$ -	\$ -
1.3.1.4.1.2.	Disminución de Inversiones financieras temporarias	\$ -	\$ -	\$ -	\$ -	\$ -	\$ -	\$ -	\$ -	\$ -
1.3.1.4.1.3.	Créditos Incobrables	\$ -	\$ -	\$ -	\$ -	\$ -	\$ -	\$ -	\$ -	\$ -
1.3.1.4.2.	Disminución de Cuentas a Cobrar	\$ 59.861.476,37	\$ 80.979.195,03	\$ 12.222.733,49	\$ 32.958.096,10	\$ -	\$ 234,63	\$ -	\$ 126.160.024,62	211%
1.3.1.4.2.2.	Dism. de otras Cuentas a Cobrar de corto plazo	\$ -	\$ 80.979.195,03	\$ 12.222.733,49	\$ 32.958.096,10	\$ -	\$ 234,63	\$ -	\$ 126.160.024,62	
1.3.1.4.2.2.02	Aportes y Contribuciones Ejec. Anteriores Asistencial	\$ -	\$ 80.979.195,03	\$ 12.222.733,49	\$ 32.958.096,10	\$ -	\$ 234,63	\$ -	\$ 126.160.024,62	
1.3.1.4.2.2.03	Otros aportes a cobrar de Corto Plazo	\$ -	\$ -	\$ -	\$ -	\$ -	\$ -	\$ -	\$ -	\$ -
1.3.1.4.2.7.	Dism.de otras Cuentas a Cobrar de largo plazo	\$ 59.861.476,37	\$ -	\$ -	\$ -	\$ -	\$ -	\$ -	\$ -	\$ -
1.3.1.4.2.7.01	Gobierno de la Provincia - Plan de Pagos	\$ 53.261.476,37	\$ -	\$ -	\$ -	\$ -	\$ -	\$ -	\$ -	\$ -
1.3.1.4.2.7.02	Convenio Superior Tribunal de Justicia	\$ -	\$ -	\$ -	\$ -	\$ -	\$ -	\$ -	\$ -	\$ -
1.3.1.4.2.7.03	Convenio D.P.P. N° 045/2013	\$ -	\$ -	\$ -	\$ -	\$ -	\$ -	\$ -	\$ -	\$ -

O.S.P.T.F.  
eat  
ALS





EJECUCION PRESUPUESTARIA DE RECURSOS - EJERCICIO 2017  
DETALLE MENSUAL POR SUB PARTIDAS

1.	RECURSOS PRESUPUESTARIOS	Asistencial	Percibido Mensual						TOTAL 2017	Total
			ENERO	FEBRERO	MARZO	ABRIL	MAYO	JUNIO		
1.3.1.4.2.7.04	Convenio D.P.E. N° 094/2012	\$ -	\$ -	\$ -	\$ -	\$ -	\$ -	\$ -	\$ -	
1.3.1.4.2.7.05	Convenio I.P.R.A. N° 122/2012	\$ -	\$ -	\$ -	\$ -	\$ -	\$ -	\$ -	\$ -	
1.3.1.4.2.7.06	Convenio IN.FUE.TUR. N° 022/2013	\$ -	\$ -	\$ -	\$ -	\$ -	\$ -	\$ -	\$ -	
1.3.1.4.2.7.07	Plan de Pago LEY 676	\$ -	\$ -	\$ -	\$ -	\$ -	\$ -	\$ -	\$ -	
1.3.1.4.2.7.08	Convenio Legislatura N° 61/2013	\$ -	\$ -	\$ -	\$ -	\$ -	\$ -	\$ -	\$ -	
1.3.1.4.2.7.09	Otras Cuentas a Cobrar de largo plazo Asistencial	\$ 6.600.000,00	\$ -	\$ -	\$ -	\$ -	\$ -	\$ -	\$ -	
1.3.1.4.2.7.10	Otras Cuentas a Cobrar Certificadas-Dictamen CPEA 44/14	\$ -	\$ -	\$ -	\$ -	\$ -	\$ -	\$ -	\$ -	
1.3.1.4.2.7.11	Otras Cuentas a Cobrar No Certificadas - Dictamen CPEA 44/14	\$ -	\$ -	\$ -	\$ -	\$ -	\$ -	\$ -	\$ -	
1.3.1.4.2.7.12	Cuentas a cobrar Ley 676 - Acreencias - Dictamen CPEA 44/14	\$ -	\$ -	\$ -	\$ -	\$ -	\$ -	\$ -	\$ -	
1.3.1.4.4.0	Disminución de activos diferidos y adelantos a proveedores	\$ -	\$ -	\$ -	\$ -	\$ -	\$ -	\$ -	\$ -	0,00
1.3.1.4.4.2	Disminución de adelantos a proveedores y contratistas	\$ -	\$ -	\$ -	\$ -	\$ -	\$ -	\$ -	\$ -	
1.3.1.6.	Recuperación de Prestamos a largo Plazo	\$ -	\$ -	\$ -	\$ -	\$ -	\$ -	\$ -	\$ -	
1.3.1.6.1	Recupero de Prestamos Garantizados	\$ -	\$ -	\$ -	\$ -	\$ -	\$ -	\$ -	\$ -	
1.3.1.6.1.01	Bono Garantizado BOGAR 2018	\$ -	\$ -	\$ -	\$ -	\$ -	\$ -	\$ -	\$ -	
1.3.1.6.1.02	Préstamos Garantizados PG TF Bt 05	\$ -	\$ -	\$ -	\$ -	\$ -	\$ -	\$ -	\$ -	
1.3.1.6.1.03	Préstamos Garantizados PG TF Bt 06	\$ -	\$ -	\$ -	\$ -	\$ -	\$ -	\$ -	\$ -	
1.3.1.6.1.04	Préstamos Garantizados PG TF PRO 1 Previsional	\$ -	\$ -	\$ -	\$ -	\$ -	\$ -	\$ -	\$ -	
1.3.1.6.1.05	Préstamos Garantizados PG TF PRO 1 Asistencial	\$ -	\$ -	\$ -	\$ -	\$ -	\$ -	\$ -	\$ -	
1.3.1.6.1.06	Préstamos Garantizados PG TV PRO2	\$ -	\$ -	\$ -	\$ -	\$ -	\$ -	\$ -	\$ -	
1.3.1.6.1.07	BONO PAR \$	\$ -	\$ -	\$ -	\$ -	\$ -	\$ -	\$ -	\$ -	
1.3.1.6.1.08	BONO PAR USD	\$ -	\$ -	\$ -	\$ -	\$ -	\$ -	\$ -	\$ -	
1.3.1.6.1.09	BOCON PREV. 3* - PRE 5	\$ -	\$ -	\$ -	\$ -	\$ -	\$ -	\$ -	\$ -	
TOTAL INGRESOS PRESUPUESTARIOS		\$ 1.252.519.855,32	\$ 131.198.767,57	\$ 74.319.401,68	\$ 82.438.886,84	\$ 71.178.887,30	\$ 169.315.514,35	\$ 61.703.052,25	\$ 590.162.133,45	47%

2.	RECURSOS NO PRESUPUESTARIOS	ENERO	FEBRERO	MARZO	ABRIL	MAYO	JUNIO	SISTEMA ASISTENCIAL
2.1.	Fondos de Terceros	\$ 10.306.388,51	\$ -	\$ -	\$ -	\$ -	\$ -	\$ 10.306.388,51
2.1.1	Garantías de Ofertas y Otros - Cia Cie 1710471/5	\$ -	\$ -	\$ -	\$ -	\$ -	\$ -	\$ -
2.1.6	Ingresos a Determinar	\$ -	\$ -	\$ -	\$ -	\$ -	\$ -	\$ -
2.1.7	- Ajuste - Reintegros de Ingresos	\$ -	\$ -	\$ -	\$ -	\$ -	\$ -	\$ -
2.1.8	Otros Ingresos de Terceros	\$ 10.306.388,51	\$ -	\$ -	\$ -	\$ -	\$ -	\$ 10.306.388,51
2.2	Cobro de Plazo Fijo CAPITAL	\$ -	\$ -	\$ -	\$ -	\$ -	\$ 30.000.000,00	\$ 30.000.000,00
2.3	Otros Ingresos no presupuestarios	\$ -	\$ -	\$ -	\$ -	\$ -	\$ -	\$ -
2.3.1	Antic emitidos y Cxl en el mismo Ej. con Ingresos	\$ -	\$ -	\$ -	\$ -	\$ -	\$ -	\$ -
2.3.2	Plazo Fijo- colocado y cobrado en el mismo ejercicio	\$ -	\$ -	\$ -	\$ -	\$ -	\$ -	\$ -
2.3.3	Ajusta Cheque emitido en exceso	\$ -	\$ -	\$ -	\$ -	\$ -	\$ -	\$ -
TOTAL INGRESOS NO PRESUPUESTARIOS		\$ 10.306.388,51	\$ -	\$ -	\$ -	\$ -	\$ 30.000.000,00	\$ 40.306.388,51
TOTAL DE INGRESOS (PRESUPUESTARIOS + NO PRESUP.)		\$ 141.505.156,08	\$ 74.319.401,68	\$ 82.438.886,84	\$ 71.178.887,30	\$ 169.315.514,35	\$ 91.703.052,25	\$ 630.468.521,96

O.S.P.F.  
eat  
AS





Provincia de Tierra del Fuego, Antártida  
e Islas del Atlántico Sur



Ejecución Presupuestaria al 30/06/2017

Cod	Clasificación Económica	Votado	Aumentos	Disminuciones	Reservas	Crédito Líquido	Preventivo	Compromiso	Devengado	Liquidado	Pagado	Disponible	Pendiente emitir OP	Pendiente de Pago con OP
	Total Período	1.252.518.410,91	66.432.334,48	66.432.334,48	-	1.252.518.410,91	1.004.726.625,67	916.412.335,88	529.550.342,29	485.382.613,67	452.693.215,56	247.791.785,24	44.167.828,62	32.688.298,11
1000000	GASTOS CORRIENTES	1.208.205.073,17	55.830.609,48	61.314.209,48	-	1.202.721.473,17	969.619.927,66	885.618.331,58	507.540.437,58	465.913.206,19	433.822.571,62	233.101.545,51	41.627.231,39	32.290.634,67
1100000	GASTOS DE CONSUMO	1.186.030.328,59	45.130.609,48	61.314.209,48	-	1.169.846.728,59	938.055.027,75	855.430.656,32	480.546.610,39	440.781.923,74	408.843.142,45	231.791.700,84	39.764.686,65	31.938.781,29
1110000	GASTOS EN PERSONAL	165.440.317,85	-	-	-	165.440.317,85	78.557.475,23	78.557.475,23	78.557.475,23	78.557.475,23	60.232.472,68	88.862.842,62	-	18.325.002,55
1110100	PLANTA PERMANENTE	134.628.543,97	-	-	-	134.628.543,97	63.677.662,00	63.677.662,00	63.677.662,00	63.677.662,00	48.166.841,04	70.950.881,97	-	15.510.820,96
1110101	Retribución del Cargo (PP)	101.034.554,58	-	-	-	101.034.554,58	47.611.488,34	47.611.488,34	47.611.488,34	47.611.488,34	39.258.754,10	53.423.066,24	-	8.352.734,24
1110102	Sueldo Anual Complementario (PP)	8.419.546,21	-	-	-	8.419.546,21	4.305.620,67	4.305.620,67	4.305.620,67	4.305.620,67	31.062,87	4.113.925,54	-	4.274.667,80
1110103	Contribuciones Patronales (PP)	25.174.443,18	-	-	-	25.174.443,18	11.760.552,99	11.760.552,99	11.760.552,99	11.760.552,99	8.877.034,07	13.413.890,19	-	2.883.518,92
1110200	PLANTA TEMPORARIA	6.239.792,26	-	-	-	6.239.792,26	2.116.352,55	2.116.352,55	2.116.352,55	2.116.352,55	1.792.323,32	4.123.439,71	-	324.029,23
1110201	Retribución del Cargo (PT)	4.682.770,93	-	-	-	4.682.770,93	1.641.837,88	1.641.837,88	1.641.837,88	1.641.837,88	1.472.940,32	3.040.933,05	-	168.897,56
1110202	Sueldo Anual Complementario (PT)	390.230,91	-	-	-	390.230,91	121.804,07	121.804,07	121.804,07	121.804,07	28.903,89	268.426,84	-	94.900,16
1110203	Contribuciones Patronales (PT)	1.166.790,42	-	-	-	1.166.790,42	352.710,60	352.710,60	352.710,60	352.710,60	292.479,11	814.079,82	-	80.231,49
1110300	SERVICIOS EXTRAORDINARIOS	2.192.175,67	-	-	-	2.192.175,67	1.869.958,29	1.869.958,29	1.869.958,29	1.869.958,29	1.542.298,76	322.217,38	-	327.659,53
1110301	Retribuciones Extraordinarias (SE)	1.782.256,64	-	-	-	1.782.256,64	1.869.958,29	1.869.958,29	1.869.958,29	1.869.958,29	1.542.298,76	87.701,65	-	327.659,53
1110302	Sueldo Anual Complementario (SE)	-	-	-	-	-	-	-	-	-	-	-	-	-
1110303	Contribuciones Patronales (SE)	409.919,03	-	-	-	409.919,03	-	-	-	-	-	409.919,03	-	-
1110400	ASIGNACIONES FAMILIARES	1.268.340,50	-	-	-	1.268.340,50	1.048.695,50	1.048.695,50	1.048.695,50	1.048.695,50	911.755,80	219.645,00	-	136.939,70
1110401	Asignaciones Familiares	1.268.340,50	-	-	-	1.268.340,50	1.048.695,50	1.048.695,50	1.048.695,50	1.048.695,50	911.755,80	219.645,00	-	136.939,70
1110500	ASISTENCIA SOCIAL AL PERSONAL	1.255.904,16	-	-	-	1.255.904,16	556.738,42	556.738,42	556.738,42	556.738,42	426.190,87	699.165,74	-	130.547,55
1110501	Seguro de Riesgo del Trabajo	1.205.904,16	-	-	-	1.205.904,16	542.613,98	542.613,98	542.613,98	542.613,98	412.066,43	663.290,18	-	130.547,55
1110509	Otras asistencias sociales al personal	50.000,00	-	-	-	50.000,00	14.124,44	14.124,44	14.124,44	14.124,44	14.124,44	35.875,56	-	-
1110700	GABINETE DE AUTORIDADES SUPERIORES	19.855.561,29	-	-	-	19.855.561,29	9.288.068,47	9.288.068,47	9.288.068,47	9.288.068,47	7.393.062,89	10.567.492,82	-	1.895.005,58
1110701	Retribuciones Extraordinarias (GAS)	14.873.090,27	-	-	-	14.873.090,27	7.164.103,69	7.164.103,69	7.164.103,69	7.164.103,69	6.120.746,16	7.708.986,58	-	1.043.357,53
1110702	Sueldo Anual Complementario (GAS)	1.239.424,19	-	-	-	1.239.424,19	612.684,80	612.684,80	612.684,80	612.684,80	112.910,71	626.739,39	-	499.774,09
1110703	Contribuciones Patronales (GAS)	3.705.878,33	-	-	-	3.705.878,33	1.511.279,98	1.511.279,98	1.511.279,98	1.511.279,98	1.159.406,02	2.194.593,35	-	351.873,96
1110704	Asignaciones Familiares (GAS)	37.168,50	-	-	-	37.168,50	-	-	-	-	-	37.168,50	-	-
1120000	BIENES DE CONSUMO	197.495.431,40	1.530.000,00	1.750.000,00	-	197.275.431,40	125.206.226,38	105.321.871,32	77.624.923,11	71.588.181,98	70.876.872,70	72.089.205,02	6.038.741,13	709.309,28
1120100	PROD. ALIMENT. AGROPECUARIOS Y FORESTALES	169.943,82	-	50.000,00	-	119.943,82	43.775,00	43.000,00	-	-	-	76.168,82	-	-
1120101	Alimento Para Personas	169.943,82	-	50.000,00	-	119.943,82	43.775,00	43.000,00	-	-	-	76.168,82	-	-
1120102	Madera, Corcho y sus Manufacturas	-	-	-	-	-	-	-	-	-	-	-	-	-
1120200	TEXTILES Y VESTUARIOS	5.244,62	1.210.000,00	210.000,00	-	1.005.244,62	979.288,00	-	-	-	-	25.956,62	-	-
1120202	Prendas de vestir	5.244,62	1.000.000,00	-	-	1.005.244,62	979.288,00	-	-	-	-	25.956,62	-	-
1120203	Confecciones Textiles	-	210.000,00	210.000,00	-	-	-	-	-	-	-	-	-	-
1120300	PROD. PAPEL, CARTÓN E IMPRESOS	558.820,99	120.000,00	150.000,00	-	528.820,99	255.121,23	140.372,73	83.057,73	83.057,73	83.057,73	273.499,76	-	-
1120301	Papel de Escritorio y Cartón	201.470,04	-	-	-	201.470,04	172.584,23	89.487,73	35.812,73	35.812,73	35.812,73	28.865,81	-	-
1120303	Productos de Artes Gráficas	36.898,09	120.000,00	-	-	166.898,09	54.817,00	50.885,00	47.245,00	47.245,00	47.245,00	102.001,09	-	-
1120305	Diarios y Revistas	320.252,86	-	150.000,00	-	170.252,86	27.720,00	-	-	-	-	142.532,86	-	-
1120400	PROD. DE CUERO Y CAUCHO	12.267,53	-	-	-	12.267,53	8.077,93	8.077,93	8.077,93	8.077,93	8.077,93	4.189,60	-	-
1120404	Cubiertas y Cámaras de Aire	12.267,53	-	-	-	12.267,53	8.077,93	8.077,93	8.077,93	8.077,93	8.077,93	4.189,60	-	-
1120500	PROD. QUÍMICOS, COMBUST. Y LUBRICANTES	150.759.400,78	-	1.020.000,00	-	149.749.400,78	96.053.256,64	83.479.926,80	65.490.845,82	61.587.183,59	60.941.873,31	53.696.145,14	3.903.662,33	645.310,28
1120502	Prod. Farmacéuticos y Medicinales	150.509.465,75	-	1.000.000,00	-	149.509.465,75	95.893.442,43	83.434.313,59	65.450.549,71	61.546.887,38	60.901.577,10	53.616.023,32	3.903.662,33	645.310,28
1120505	Tintas, Pinturas y Colorantes	107.416,09	-	-	-	107.416,09	48.962,99	39.762,99	34.445,99	34.445,99	34.445,99	58.453,10	-	-
1120508	Combustibles y Lubricantes	6.703,61	-	-	-	6.703,61	5.850,22	5.850,22	5.850,22	5.850,22	5.850,22	853,39	-	-
1120508	Prod. Material Plástico	145.815,33	-	20.000,00	-	125.815,33	105.000,00	-	-	-	-	20.815,33	-	-
1120600	PROD. MINERALES NO METÁLICOS	7.015,81	-	-	-	7.015,81	-	-	-	-	-	7.015,81	-	-
1120602	Prod. de Vidrio	7.015,81	-	-	-	7.015,81	-	-	-	-	-	7.015,81	-	-
1120603	Prod. de Loza y Porcelana	-	-	-	-	-	-	-	-	-	-	-	-	-
1120605	Cemento, Cal y Yeso	-	-	-	-	-	-	-	-	-	-	-	-	-
1120700	PRODUCTOS METÁLICOS	3.710,82	-	-	-	3.710,82	-	-	-	-	-	3.710,82	-	-
1120704	Estructuras Metálicas Acabadas	-	-	-	-	-	-	-	-	-	-	-	-	-
1120705	Herramientas Menores	-	-	-	-	-	-	-	-	-	-	-	-	-
1120709	Otros N.E.P.	3.710,82	-	-	-	3.710,82	-	-	-	-	-	3.710,82	-	-
1120900	OTROS BIENES DE CONSUMO	45.969.227,03	200.000,00	320.000,00	-	45.849.227,03	27.866.708,58	21.650.483,86	12.042.941,53	9.907.862,73	9.843.863,73	17.982.518,45	2.135.078,80	63.999,00
1120901	Elementos de Limpieza	3.499,36	-	-	-	3.499,36	729,76	-	-	-	-	2.769,60	-	-
1120902	Utiles de Escritorio, Oficina y Enseñanza	130.469,35	200.000,00	-	-	330.469,35	127.309,75	106.019,75	106.019,75	106.019,75	106.019,75	203.159,60	-	-
1120903	Utiles y Materiales Eléctricos	36.919,15	-	-	-	36.919,15	7.960,53	7.960,53	7.960,53	7.960,53	7.960,53	28.958,62	-	-
1120904	Utensillos de Cocina y Comedor	-	-	-	-	-	-	-	-	-	-	-	-	-
1120905	Ut. Menores Medicos, Quirurg. y Laborat.	40.152.272,98	-	320.000,00	-	39.832.272,98	25.652.511,97	19.827.413,17	10.958.190,24	8.823.111,44	8.759.112,44	14.179.761,01	2.135.078,80	63.999,00
1120906	Repuestos y accesorios	319.709,77	-	-	-	319.709,77	5.198,00	4.998,00	-	-	-	314.511,77	-	-
1120907	Insumos de Óptica	5.310.390,08	-	-	-	5.310.390,08	2.066.458,57	1.897.562,41	964.231,01	964.231,01	964.231,01	3.243.931,51	-	-
1120909	Otros n.e.p.	15.966,34	-	-	-	15.966,34	6.540,00	6.540,00	6.540,00	6.540,00	6.540,00	9.426,34	-	-
1130000	SERVICIOS NO PERSONALES	823.094.579,34	43.600.609,46	59.564.209,46	-	807.130.979,34	734.291.326,14	671.551.309,77	324.364.212,05	290.638.266,53	277.733.797,07	72.839.653,20	33.725.945,52	12.904.469,46
1130100	SERVICIOS BASICOS	3.693.010,24	-	-	-	3.693.010,24	804.316,02	684.600,04	684.600,04	683.133,35	483.151,73	2.888.694,22	1.466,89	199.981,62
1130101	Energía eléctrica	543.242,79	-	-	-									



Provincia de Tierra del Fuego, Antártida  
e Islas del Atlántico Sur



Ejecución Presupuestaria al 30/06/2017

Cod	Clasificación Económica	Votado	Aumentos	Disminuciones	Reservas	Crédito Líquido	Preventivo	Compromiso	Devengado	Liquidado	Pagado	Disponible	Pendiente emitir OP	Pendiente de Pago con OP
1130201	Alquiler Edificios y Locales	1.140.150,00	3.000.000,00	-	-	4.140.150,00	4.132.297,00	1.046.400,00	669.200,00	487.200,00	487.200,00	7.853,00	82.000,00	-
1130204	Alquiler de Fotocopiadora	611.509,00	100.000,00	-	-	711.509,00	671.450,00	621.450,00	255.734,40	254.284,40	254.284,40	40.059,00	1.450,00	-
1130207	Alquileres Asistenciales	322.560,00	-	-	-	322.560,00	-	-	-	-	-	322.560,00	-	-
1130209	Otros alquileres n.e.p	124.800,00	-	100.000,00	-	24.800,00	18.040,00	18.040,00	-	-	-	6.760,00	-	-
1130300	Mantenimiento, Reparación y Limpieza	15.413.689,35	200.000,00	6.300.000,00	-	9.313.689,35	4.513.475,23	3.257.351,96	1.516.123,12	1.367.337,12	1.323.495,12	4.800.214,12	148.786,00	43.842,00
1130301	Mant y Rep.Edificios y Locales	9.043.260,00	-	6.100.000,00	-	2.943.260,00	1.146.121,31	257.238,40	129.597,40	113.491,40	113.491,40	1.797.136,69	16.106,00	-
1130302	Mant. Y reparacion de vehículos	21.932,77	200.000,00	-	-	221.932,77	70.837,01	57.837,01	57.837,01	57.837,01	13.995,01	151.095,76	-	43.842,00
1130303	Mant y Rep. Maquinarias y Equipos	458.200,00	-	200.000,00	-	258.200,00	110.653,25	104.853,25	30.685,05	30.685,05	30.685,05	147.546,75	-	-
1130305	Limpieza, Aseo y Fumigación	5.743.228,12	-	-	-	5.743.228,12	3.075.430,05	2.726.989,69	1.202.870,05	1.070.190,05	1.070.190,05	2.667.798,07	132.680,00	-
1130309	Otros servicios	147.068,46	-	-	-	147.068,46	110.433,61	110.433,61	95.133,61	95.133,61	95.133,61	36.634,85	-	-
1130400	SERVICIOS TECNICOS Y PROFESIONALES	776.688.610,52	39.800.609,46	51.464.209,46	-	765.025.010,52	717.461.258,88	660.931.544,47	316.666.521,19	283.737.453,65	271.078.307,81	47.563.741,66	32.929.067,54	12.659.145,84
1130401	Estudios, investigac. y Proyectos de Facil	480.000,00	-	280.000,00	-	200.000,00	27.000,00	-	-	-	-	173.000,00	-	-
1130402	Servicios Médicos y Sanitarios	775.183.830,63	38.076.609,46	51.140.209,46	-	762.120.230,63	715.744.633,94	660.273.820,55	316.006.797,27	283.079.729,73	270.420.583,89	46.375.696,69	32.929.067,54	12.659.145,84
1130404	Contabilidad y Auditoria	217.176,30	1.400.000,00	-	-	1.617.176,30	923.336,07	563.335,07	563.335,07	563.335,07	563.335,07	693.640,23	-	-
1130405	De Capacitación	247.700,83	-	44.000,00	-	203.700,83	18.982,85	18.982,85	18.982,85	18.982,85	18.982,85	184.717,98	-	-
1130406	De Informatica y Sistema Computarizados	47.611,62	324.000,00	-	-	371.611,62	371.000,00	-	-	-	-	611,62	-	-
1130409	Otros Servicios n.e.p	512.291,14	-	-	-	512.291,14	376.316,00	75.406,00	75.406,00	75.406,00	75.406,00	135.975,14	-	-
1130500	SERVICIOS COMERCIALES Y FINANCIEROS	905.582,04	-	-	-	905.582,04	210.773,40	60.993,62	59.103,62	59.103,62	59.103,62	694.808,64	-	-
1130501	Transporte	62.537,17	-	-	-	62.537,17	48.579,62	45.579,62	45.579,62	45.579,62	45.579,62	13.957,55	-	-
1130503	Imprenta, Publicaciones y Reproducciones	61.424,05	-	-	-	61.424,05	700,00	700,00	700,00	700,00	700,00	60.724,05	-	-
1130504	Primas y gastos de seguros	562.164,82	-	-	-	562.164,82	143.978,78	-	-	-	-	418.185,04	-	-
1130505	Comisiones y Gastos Bancarios	111.456,00	-	-	-	111.456,00	2.000,00	-	-	-	-	109.456,00	-	-
1130509	Otros Serv.Comerciales y financieros	108.000,00	-	-	-	108.000,00	16.514,00	14.714,00	12.824,00	12.824,00	12.824,00	92.486,00	-	-
1130600	PUBLICIDAD Y PROPAGANDA	41.508,41	-	-	-	41.508,41	12.201,00	12.201,00	12.201,00	12.201,00	12.201,00	29.307,41	-	-
1130601	Publicidad y Propaganda	41.508,41	-	-	-	41.508,41	12.201,00	12.201,00	12.201,00	12.201,00	12.201,00	29.307,41	-	-
1130700	PASAJES Y VIÁTICOS	412.068,00	500.000,00	-	-	912.068,00	401.735,65	401.735,65	401.735,65	401.735,65	400.235,65	510.332,35	-	1.500,00
1130701	Pasajes y Viáticos	409.468,00	500.000,00	-	-	909.468,00	399.133,65	399.133,65	399.133,65	399.133,65	399.133,65	510.332,35	-	1.500,00
1130702	Viáticos	2.602,00	-	-	-	2.602,00	2.602,00	2.602,00	2.602,00	2.602,00	2.602,00	-	-	-
1130800	IMPUESTOS, DERECHOS Y TASAS	1.213.006,38	-	-	-	1.213.006,38	27.903,87	27.903,87	27.903,87	27.903,87	25.988,58	1.185.102,51	1.915,29	-
1130802	Impuestos Directos	755.533,46	-	-	-	755.533,46	3.533,29	3.533,29	3.533,29	3.533,29	1.618,00	752.000,17	1.915,29	-
1130803	Derechos y Tasas	189.572,92	-	-	-	189.572,92	13.284,80	13.284,80	13.284,80	13.284,80	13.284,80	176.288,12	-	-
1130804	Multas, Recargos y Gastos Judiciales	267.900,00	-	-	-	267.900,00	11.085,78	11.085,78	11.085,78	11.085,78	11.085,78	256.814,22	-	-
1130900	OTROS SERVICIOS	22.828.085,40	-	1.700.000,00	-	20.828.085,40	6.037.865,11	4.489.089,16	4.171.089,16	3.609.829,16	3.609.829,16	14.790.220,29	561.260,00	-
1130901	Servicios de Ceremonial	60.000,00	-	-	-	60.000,00	3.000,00	-	-	-	-	57.000,00	-	-
1130903	Servicios de Vigilancia	268.619,30	-	-	-	268.619,30	260.000,00	-	-	-	-	6.619,30	-	-
1130904	Pasajes por Derivación	20.584.687,50	-	1.500.000,00	-	19.084.687,50	5.554.735,95	4.322.960,00	4.014.960,00	3.453.700,00	3.453.700,00	13.529.951,55	561.260,00	-
1130905	Servicio de Sepelio	442.335,68	-	-	-	442.335,68	110.000,00	56.000,00	46.000,00	46.000,00	46.000,00	332.335,68	-	-
1130906	Servicio de Racionamiento	-	-	-	-	-	-	-	-	-	-	-	-	-
1130907	Servicio de Alojamiento	-	-	-	-	-	-	-	-	-	-	-	-	-
1130909	Otros n.e.p.	1.174.442,92	-	200.000,00	-	974.442,92	110.129,16	110.129,16	110.129,16	110.129,16	110.129,16	864.313,76	-	-
1500000	TRANSFERENCIAS	22.174.744,58	10.700.000,00	-	-	32.874.744,58	31.564.899,91	30.187.675,26	26.993.827,19	25.131.282,45	24.779.429,17	1.309.844,67	1.862.544,74	351.853,28
1510000	AL SECTOR PRIVADO P/ FINANCIOS CTES	21.825.985,58	10.700.000,00	-	-	32.525.985,58	31.564.899,91	30.187.675,26	26.993.827,19	25.131.282,45	24.779.429,17	961.085,67	1.862.544,74	351.853,28
1510400	AYUDA SOCIAL A PERSONAS	21.825.985,58	10.700.000,00	-	-	32.525.985,58	31.564.899,91	30.187.675,26	26.993.827,19	25.131.282,45	24.779.429,17	961.085,67	1.862.544,74	351.853,28
1510401	Ayuda Social a Personas	21.616.714,50	10.700.000,00	-	-	32.316.714,50	31.365.628,83	29.996.004,18	26.876.019,69	25.040.275,01	24.688.421,73	951.085,67	1.835.744,68	351.853,28
1510402	Subsidio por Sepelio	20.000,00	-	-	-	20.000,00	10.000,00	10.000,00	10.000,00	10.000,00	10.000,00	10.000,00	-	-
1510403	Ayuda Económica por Derivación	18.500,00	-	-	-	18.500,00	18.500,00	18.500,00	18.500,00	18.500,00	18.500,00	-	-	-
1510404	Ayuda Económica p/pasaje aéreo o terrestre	15.200,00	-	-	-	15.200,00	15.200,00	7.600,00	7.600,00	7.600,00	7.600,00	-	-	-
1510405	Ayuda económica p/celular	155.571,08	-	-	-	155.571,08	155.571,08	155.571,08	81.707,50	54.907,44	54.907,44	-	26.800,06	-
1510406	Subsidio por cuidados domiciliarios	-	-	-	-	-	-	-	-	-	-	-	-	-
1510407	Ayuda Económica p/pasaje terrestres	-	-	-	-	-	-	-	-	-	-	-	-	-
1510408	Reintegros por Fertilización	-	-	-	-	-	-	-	-	-	-	-	-	-
1570000	A INSTITUCIONES PROVINCIALES Y MUNICIPALES	348.759,00	-	-	-	348.759,00	-	-	-	-	-	348.759,00	-	-
1570500	OTRAS INSTITUCIONES ASISTENCIALES	348.759,00	-	-	-	348.759,00	-	-	-	-	-	348.759,00	-	-
1570501	Otras Instituciones Asistenciales	348.759,00	-	-	-	348.759,00	-	-	-	-	-	348.759,00	-	-
2000000	GASTOS DE CAPITAL	5.249.715,97	10.601.725,00	5.118.125,00	-	10.733.315,97	7.729.099,07	6.376.377,07	3.255.540,82	2.989.266,82	2.989.266,82	3.004.216,90	266.274,00	-
2100000	INVERSION REAL DIRECTA	5.249.715,97	10.601.725,00	5.118.125,00	-	10.733.315,97	7.729.099,07	6.376.377,07	3.255.540,82	2.989.266,82	2.989.266,82	3.004.216,90	266.274,00	-
2140000	BIENES DE USO	5.249.715,97	10.601.725,00	5.118.125,00	-	10.733.315,97	7.729.099,07	6.376.377,07	3.255.540,82	2.989.266,82	2.989.266,82	3.004.216,90	266.274,00	-
2140100	BIENES PREEXISTENTES	-	-	-	-	-	-	-	-	-	-	-	-	-
2140101	Tierras y Terrenos	-	-	-	-	-	-	-	-	-	-	-	-	-
2140102	Edificios e instalaciones	-	-	-	-	-	-	-	-	-	-	-	-	-
2140200	CONSTRUCCIONES	-	-	-	-	-	-	-	-	-	-	-	-	-
2140201	Construcciones en Bienes de Dominio Privad	-	-	-	-	-	-	-	-	-	-	-	-	-
2140300	MAQUINARIAS Y EQUIPO	5.219.061,97	6.003.600,00	5.087.471,00	-	6.135.190,97	3.130.974,07	1.778.252,07	591.165,82	324.891,82	324.891,82	3.004.216,90	266.274,00	-
2140301	Equipos y Maquinaria de Producción	-	-	-	-	-	-	-	-	-	-	-	-	-
2140302	Eq. transporte, tracción y elevación	875.949,84	-	875.949,84	-	-	-	-	-	-	-	-	-	-
2140303	Equipo Sanitario y de Laboratorio	3.044.240,00	2.700.000,00	2.652.649,03	-	3.091.590,97	2.086.316,07	1.466.194,07	282.897,82	46.197,82	46.197,82	1.005.274,90		




Provincia de Tierra del Fuego, Antártida  
e Islas del Atlántico Sur




Ejecución Presupuestaria al 30/06/2017

Cod	Clasificación Económica	Votado	Aumentos	Disminuciones	Reservas	Crédito Líquido	Preventivo	Compromiso	Devengado	Liquidado	Pagado	Disponible	Pendiente emittr OP	Pendiente de Pago con OP
2140307	Equipo de Oficina y Muebles	517.958,23	640.000,00	777.958,23	-	380.000,00	53.374,00	33.374,00	29.574,00	-	-	326.626,00	29.574,00	-
2140308	Herramientas y repuestos mayores	-	210.000,00	-	-	210.000,00	180.000,00	-	-	-	-	30.000,00	-	-
2140309	Equipos Varios	160.344,00	50.000,00	160.344,00	-	50.000,00	-	-	-	-	-	50.000,00	-	-
2140400	EQUIPOS DE SEGURIDAD	-	-	-	-	-	-	-	-	-	-	-	-	-
2140500	LIBROS,REVISTAS y OT.ELEM.COLECCIONABLE	30.654,00	-	30.654,00	-	-	-	-	-	-	-	-	-	-
2140501	Libros,revistas y otros elem.coleccionable	30.654,00	-	30.654,00	-	-	-	-	-	-	-	-	-	-
2140800	ACTIVOS INTANGIBLES	-	4.598.125,00	-	-	4.598.125,00	4.598.125,00	4.598.125,00	2.664.375,00	2.664.375,00	2.664.375,00	-	-	-
2140801	Programas de Computación	-	4.598.125,00	-	-	4.598.125,00	4.598.125,00	4.598.125,00	2.664.375,00	2.664.375,00	2.664.375,00	-	-	-
3000000	OTRAS EROGACIONES	39.063.621,77	-	-	-	39.063.621,77	27.377.598,94	24.417.627,23	18.754.363,89	16.480.040,66	16.081.377,12	11.686.022,83	2.274.323,23	398.663,54
3600000	ACTIVOS FINANCIEROS	39.063.621,77	-	-	-	39.063.621,77	27.377.598,94	24.417.627,23	18.754.363,89	16.480.040,66	16.081.377,12	11.686.022,83	2.274.323,23	398.663,54
3620000	PRESTAMOS DE CORTO PLAZO	-	-	-	-	-	-	-	-	-	-	-	-	-
3620100	SECTOR PRIVADO	-	-	-	-	-	-	-	-	-	-	-	-	-
3620101	Prestamos Personales Excepcionales	-	-	-	-	-	-	-	-	-	-	-	-	-
3620103	Prest. Fortalecimiento Turismo - Dictamen	-	-	-	-	-	-	-	-	-	-	-	-	-
3620104	Prest.Pers.L797-Dict.CPEA44/14-F.L676	-	-	-	-	-	-	-	-	-	-	-	-	-
3620106	Prest. Fortalec. Turismo-S/Exple 4224/14	-	-	-	-	-	-	-	-	-	-	-	-	-
3640000	TITULOS Y VALORES	-	-	-	-	-	-	-	-	-	-	-	-	-
3640100	TITULOS Y VALORES A LARGO PLAZO	-	-	-	-	-	-	-	-	-	-	-	-	-
3650000	INCREMENTO DE DISPONIBILIDADES	-	-	-	-	-	-	-	-	-	-	-	-	-
3650200	INCREMENTO DE INVER. FCIERAS TEMPORARIAS	-	-	-	-	-	-	-	-	-	-	-	-	-
3650201	Inversiones Financieras Ley 676	-	-	-	-	-	-	-	-	-	-	-	-	-
3650202	Otras Inversiones Financieras	-	-	-	-	-	-	-	-	-	-	-	-	-
3650300	SUPERAVIT SISTEMA	-	-	-	-	-	-	-	-	-	-	-	-	-
3650301	Superavit de Disponib. Condic. Dict. CEPA	-	-	-	-	-	-	-	-	-	-	-	-	-
3660000	INCREMENTO DE CUENTAS A COBRAR	39.063.621,77	-	-	-	39.063.621,77	27.377.598,94	24.417.627,23	18.754.363,89	16.480.040,66	16.081.377,12	11.686.022,83	2.274.323,23	398.663,54
3660200	INCREMENTO DE OTRAS CUENTAS POR COBRAR	39.063.621,77	-	-	-	39.063.621,77	27.377.598,94	24.417.627,23	18.754.363,89	16.480.040,66	16.081.377,12	11.686.022,83	2.274.323,23	398.663,54
3660201	Incremento de Otras Cuentas por Cobrar	37.944.151,18	-	-	-	37.944.151,18	26.286.336,06	23.326.365,35	17.670.223,01	15.433.999,78	15.035.336,24	11.657.815,12	2.236.223,23	398.663,54
3660202	Centro de Jubilados	-	-	-	-	-	-	-	-	-	-	-	-	-
3660203	Ministerio de Acción Social	1.044.284,46	-	-	-	1.044.284,46	1.034.277,38	1.034.276,38	1.034.275,38	996.175,38	996.175,38	10.007,08	38.100,00	-
3660204	Subsecretaría de Trabajo	-	-	-	-	-	-	-	-	-	-	-	-	-
3660206	Otras Obras Sociales	75.186,13	-	-	-	75.186,13	56.985,50	56.985,50	49.865,50	49.865,50	49.865,50	18.200,63	-	-
3660209	Otros incrementos de cuentas a cobrar Asis	-	-	-	-	-	-	-	-	-	-	-	-	-
3680000	INCREM DE ACT DIFER Y ADEL A PROV Y CONTR	-	-	-	-	-	-	-	-	-	-	-	-	-
3680100	Incr. de activos dif. y adel. a prov. Asis	-	-	-	-	-	-	-	-	-	-	-	-	-
3680101	Incr. de activos dif. y adel. a prov. Asis	-	-	-	-	-	-	-	-	-	-	-	-	-
3680200	ADELANTO A PROVEEDORES Y CONTRATISTAS	-	-	-	-	-	-	-	-	-	-	-	-	-
3680201	Adelantos a Proveedores y Contratistas	-	-	-	-	-	-	-	-	-	-	-	-	-
3700000	DISMINUCION DE PASIVOS	-	-	-	-	-	-	-	-	-	-	-	-	-
3760000	DISMINUCION CTAS Y DOCUMENTOS A PAGAR	-	-	-	-	-	-	-	-	-	-	-	-	-
3760100	DISMINUCION CTAS Y DOCUMENTOS A PAGAR	-	-	-	-	-	-	-	-	-	-	-	-	-
3760101	Dism de ctas. a pagar comerciales	-	-	-	-	-	-	-	-	-	-	-	-	-
3760200	DISM OTRAS CTAS A PAGAR CPLAZO-CANC ANTIC	-	-	-	-	-	-	-	-	-	-	-	-	-
3760201	Dism ctas a pagar-Canc Antic-Asistencial	-	-	-	-	-	-	-	-	-	-	-	-	-
3800000	OTROS GASTOS	-	-	-	-	-	-	-	-	-	-	-	-	-
3840000	OTRAS PERDIDAS	-	-	-	-	-	-	-	-	-	-	-	-	-
3840100	CUENTAS INCOBRABLES	-	-	-	-	-	-	-	-	-	-	-	-	-
3840101	Cuentas Incobrables	-	-	-	-	-	-	-	-	-	-	-	-	-
6000000	GASTOS FIGURATIVOS	-	-	-	-	-	-	-	-	-	-	-	-	-
6900000	GASTOS FIGURATIVOS	-	-	-	-	-	-	-	-	-	-	-	-	-
6910000	GASTOS FIG ADM PROV PTRANSACCIONES CTES	-	-	-	-	-	-	-	-	-	-	-	-	-
6910200	CONTRIBUCION A INST. DESCENTRALIZADAS	-	-	-	-	-	-	-	-	-	-	-	-	-
6910201	Contribuciones a Inst. Descentralizadas	-	-	-	-	-	-	-	-	-	-	-	-	-

OS.P.T.F.  
eaf  
AJS







ESTADO DE SITUACIÓN DEL TESORO AL 30/06/2017

Cód.	Concepto	Descripción	Importe
1000000000	<b>VALORES ACTIVOS</b>		<b>1.188.763.417,35</b>
1020000000	Bancos		24.537.184,12
1020100000	Libre Disponibilidad		18.597.324,92
1020200000	Afectación Específica		5.939.859,20
1030000000	Inversiones Financieras		0,00
1040000000	Créditos		1.164.226.233,23
1040100000	Tesorería General de la Provincia		0,00
1040102000	Ejercicios Anteriores		
1040700000	Otros Créditos		1.164.226.233,23
1040701000	Al Sector Público		0,00
1040701010	Administración Central		0,00
2000000000	<b>VALORES PASIVOS</b>		<b>150.064.642,26</b>
2010000000	Personal		18.325.002,55
2020000000	Proveedores		53.644.739,39
2040000000	Beneficiarios de la Seg. Social		2.214.398,02
2070000000	Instituto Prov. Seguridad Social		0,00
2120000000	Obligaciones de Ejercicios Anteriores		73.187.791,44
2140000000	Otros		2.692.710,86
3000000000	<b>DIFERENCIA (1-2)</b>		<b>1.038.698.775,09</b>

O.S.P.F.
eat
MS




Provincia de Tierra del Fuego, Antártida  
e Islas del Atlántico Sur

EVOLUCION DE LA DEUDA PUBLICA AL 30/06/2017

Cód. Concepto	Descripción	Stock (Inicio Mes/Ejercicio)	Incrementos		Total	Disminuciones		Stock (Fin Mes/Ejercicio)
			Presupuestado	No. Presupuestado		Presupuestado	No. Presupuestado	
1000000000	GOBIERNO NACIONAL	0,00	0,00	0,00	0,00	0,00	0,00	0,00
1010000000	Deuda de la Administración Central	0,00	0,00	0,00	0,00	0,00	0,00	0,00
2000000000	PRESTAMOS DEL SECTOR PRIVADO	0,00	0,00	0,00	0,00	0,00	0,00	0,00
2010000000	ENTIDADES BANCARIAS Y FINANCIERAS	0,00	0,00	0,00	0,00	0,00	0,00	0,00
2010100000	De la Administración Central	0,00	0,00	0,00	0,00	0,00	0,00	0,00
3000000000	PRESTAMOS DEL SECTOR EXTERNO	0,00	0,00	0,00	0,00	0,00	0,00	0,00
3010000000	ORGANISMOS INTERNACIONALES	0,00	0,00	0,00	0,00	0,00	0,00	0,00
3010100000	Deuda de la Administración Central	0,00	0,00	0,00	0,00	0,00	0,00	0,00
3010102000	BID	0,00	0,00	0,00	0,00	0,00	0,00	0,00
4000000000	TÍTULOS PÚBLICOS	0,00	0,00	0,00	0,00	0,00	0,00	0,00
5000000000	OTROS PASIVOS	146.323.461,73	529.550.342,29	0,00	529.550.342,29	452.693.215,56	73.135.670,29	150.044.918,17
5010000000	DEUDA CONSOLIDADA	0,00	0,00	0,00	0,00	0,00	0,00	0,00
5010600000	Convenio 022/2013 - IPAUSS / In.Fue.Tur.	0,00	0,00	0,00	0,00	0,00	0,00	0,00
5010900000	Convenio N° 074/14 P.Judicial - IPAUSS	0,00	0,00	0,00	0,00	0,00	0,00	0,00
5011000000	De la Administración Central	0,00	0,00	0,00	0,00	0,00	0,00	0,00
5020000000	DEUDA FLOTANTE	146.323.461,73	529.550.342,29	0,00	529.550.342,29	452.693.215,56	73.135.670,29	150.044.918,17
5020100000	Personal	472.648,21	78.557.475,23	0,00	78.557.475,23	60.232.472,68	0,00	18.797.650,76
5020200000	Bienes de Consumo	15.520.612,75	77.624.923,11	0,00	77.624.923,11	70.876.872,70	12.572.984,27	9.695.678,89
5020300000	Servicios no Personales	117.349.800,08	324.364.212,05	0,00	324.364.212,05	277.733.797,07	54.799.119,30	109.181.095,76
5020400000	Bienes de Uso	847.396,66	3.255.540,82	0,00	3.255.540,82	2.989.266,82	349.390,00	764.280,66
5020409000	Otros Bs de Uso			0,00	0,00	0,00	0,00	0,00
5020500000	Transferencias	1.337.474,08	26.993.827,19	0,00	26.993.827,19	24.779.429,17	543.541,25	3.008.330,85
5020600000	Otros Gastos	10.795.529,95	18.754.363,89	0,00	18.754.363,89	16.081.377,12	4.870.635,47	8.597.881,25
5030000000	OTRAS DEUDAS	0,00	0,00	0,00	0,00	0,00	0,00	0,00
8000000000	TOTAL	146.323.461,73	529.550.342,29	0,00	529.550.342,29	452.693.215,56	73.135.670,29	150.044.918,17

O.S.R.T.F.  
eat  
AS






STOCK DE LA DEUDA AL 30/06/2017


Código	Prestamista	Moneda	Stock	Datos del Período Amortización	Intereses	Monto Original	Garantía	Fecha Operación	Tasa Anual	Plazo
10000000000	GOBIERNO NACIONAL	Peso	0,00	0,00	0,00	0,00			0,00	
10100000000	Tesoro Nacional	Peso	0,00	0,00	0,00	0,00			0,00	
10400000000	Financiamiento de Organismos Internacionales	Peso	0,00	0,00	0,00	0,00			0,00	
10401000000	BID	Peso	0,00	0,00	0,00	0,00			0,00	
10402000000	BIRF	Peso	0,00	0,00	0,00	0,00			0,00	
20000000000	ENTIDADES BANCARIAS Y FINANCIERAS	Peso	0,00	0,00	0,00	0,00			0,00	
20100000000	Entidades Bancarias y Financieras Regidas	Peso	0,00	0,00	0,00	0,00			0,00	
30000000000	PRESTAMOS DIRECTOS CON ORG. INTERNACIONALES	Peso	0,00	0,00	0,00	0,00			0,00	
40000000000	DEUDA CONSOLIDADA	Peso	0,00	0,00	0,00	0,00			0,00	
40600000000	Convenio 022/2013 IPAUSS / In.Fue.Tur.	Peso	0,00	0,00	0,00	0,00			0,00	
40900000000	Convenio N° 074/14 P.JUDICIAL - IPAUSS	Peso	0,00	0,00	0,00	0,00			0,00	
50000000000	TITULOS PUBLICOS PROVINCIALES	Peso	0,00	0,00	0,00	0,00			0,00	
50100000000	Títulos Públicos Locales	Peso	0,00	0,00	0,00	0,00			0,00	
70000000000	OTROS	Peso	0,00	0,00	0,00	0,00			0,00	
70100000000	Municipio de Rfo Grande	Peso	0,00	0,00	0,00	0,00			0,00	
70200000000	Municipio de Ushuaia	Peso	0,00	0,00	0,00	0,00			0,00	
80000000000	TOTAL DEUDA PROVINCIAL	Peso	0,00	0,00	0,00	0,00			0,00	
90000000000	DEUDA FLOTANTE	Peso	150.044.918,17	0,00	0,00	0,00			0,00	
90100000000	Personal	Peso	18.797.650,76	0,00	0,00	0,00			0,00	
90200000000	Proveedores	Peso	119.641.055,31	0,00	0,00	0,00			0,00	
90400000000	Transferencias	Peso	3.008.330,85	0,00	0,00	0,00			0,00	
90600000000	Otros	Peso	8.597.881,25	0,00	0,00	0,00			0,00	
90609000000	Otros	Peso		0,00	0,00	0,00			0,00	

O.S.P.T.F.  
eat  
A/S





MOVIMIENTO DEL TESORO AL 30/06/2017



Cód. Concepto	Descripción	Importe
<b>1000000000</b>	<b>SALDOS INICIALES</b>	<b>8.752.503,22</b>
1010000000	Fondos Propios	8.752.503,22
1010200000	Bancos	8.752.503,22
1010201000	Cuentas a la Vista	8.752.503,22
1020000000	Fondos de Terceros	0,00
<b>2000000000</b>	<b>INGRESOS</b>	<b>600.468.521,96</b>
2010000000	Fondos Propios	600.468.521,96
2010100000	Tributarios	0,00
2010200000	No Tributarios	262.143,92
2010300000	Contribuciones Seguridad Social	452.230.626,68
2010400000	Venta de Bs y Servicios	11.040.845,08
2010800000	Otros	136.934.906,28
<b>3000000000</b>	<b>EGRESOS</b>	<b>525.828.885,85</b>
3010000000	Gastos en Personal	60.232.472,68
3010100000	Remuneraciones	39.935.900,10
3010200000	Aportes y Cont. a la Seg. Social	20.296.572,58
3020000000	Bienes y Servicios	348.610.669,77
3030000000	Bienes de Uso	2.989.266,82
3040000000	Transferencias	24.779.429,17
3040200000	Otros	24.779.429,17
3060000000	Otros Egresos	89.217.047,41
3070000000	Fondos de Terceros	
3080000000	Diferidos Presupuestariamente	0,00
3080100000	Fondos Permanentes	0,00
<b>4000000000</b>	<b>SALDOS FINALES</b>	<b>24.537.184,12</b>
4010000000	Fondos Propios	24.537.184,12
4010200000	Bancos	24.537.184,12
4010201000	Cuentas a la Vista	24.537.184,12
4020000000	Fondos de Terceros	19.724,09
<b>5000000000</b>	<b>DIFERENCIAS</b>	<b>58.854.955,21</b>

O.S.P.T.F.  
eat  
AB  
11



MOVIMIENTO DEL TESORO AL 30/06/2017



Cód. Concepto	Descripción	Importe
<b>1000000000</b>	<b>SALDOS INICIALES</b>	<b>8.752.503,22</b>
1010000000	Fondos Propios	8.752.503,22
1010200000	Bancos	8.752.503,22
1010201000	Cuentas a la Vista	8.752.503,22
1020000000	Fondos de Terceros	0,00
<b>2000000000</b>	<b>INGRESOS</b>	<b>600.468.521,96</b>
2010000000	Fondos Propios	600.468.521,96
2010100000	Tributarios	0,00
2010200000	No Tributarios	262.143,92
2010300000	Contribuciones Seguridad Social	452.230.626,68
2010400000	Venta de Bs y Servicios	11.040.845,08
2010800000	Otros	136.934.906,28
<b>3000000000</b>	<b>EGRESOS</b>	<b>452.679.091,12</b>
3010000000	Gastos en Personal	60.218.348,24
3010100000	Remuneraciones	39.921.775,66
3010200000	Aportes y Cont. a la Seg. Social	20.296.572,58
3020000000	Bienes y Servicios	348.610.669,77
3030000000	Bienes de Uso	2.989.266,82
3040000000	Transferencias	24.779.429,17
3040200000	Otros	24.779.429,17
3060000000	Otros Egresos	16.081.377,12
3070000000	Fondos de Terceros	
3080000000	Diferidos Presupuestariamente	0,00
3080100000	Fondos Permanentes	0,00
<b>4000000000</b>	<b>SALDOS FINALES</b>	<b>24.537.184,12</b>
4010000000	Fondos Propios	24.537.184,12
4010200000	Bancos	24.537.184,12
4010201000	Cuentas a la Vista	24.537.184,12
4020000000	Fondos de Terceros	19.724,09
<b>5000000000</b>	<b>DIFERENCIAS</b>	<b>132.004.749,94</b>

OS.P.T.F.

eat

AS